



# **#ESTUDOEMCASA**

ORIENTAÇÃO PARA O TRABALHO AUTÓNOMO 1.º Ciclo

## Bloco temático 11

### Plano

**Aceder ao espaço da turma na plataforma *ClassDojo*.**

**Realizar atividade: Desenhar um robô na plataforma *ClassDojo*.**

**Completar e Ordenar a sequência de uma História com o nome “Uma aventura no espaço”.**

**Ver avaliação dos trabalhos realizados no Portfólio.**



# Aceder à turma na plataforma *ClassDojo*

# Não te esqueças!

**Para acederes e usar  
as plataformas *online*  
convém estares  
acompanhado por um  
adulto  
(pai, mãe ou outro  
familiar)**



# Aceder à turma na plataforma *ClassDojo*



Entrar no ClassDojo

Professor

Pai

**Aluno**

Presidente da Escola



Escolha como inserir a sua turma

**Escanear Código QR**  
Para dispositivos com uma câmara em casa ou na turma

**Insira o seu código de texto de turma**  
Para dispositivos em uma sala de aula  
Você possui um nome de usuário?  
[Entre aqui](#)

**Entre com o Google**  
Utilize o login do Google providenciado pela escola



Olá! Qual é o seu nome?

Essa não é a minha turma!

- Ana Silva
- António Silva
- Beatriz Ramos
- Carlos Miguel
- José Santos
- Raquel Silva

# Aceder e alterar o teu perfil na plataforma *ClassDojo*

The screenshot shows the ClassDojo user interface. At the top, there is a navigation bar with the ClassDojo logo, a 'Casa' (Home) button, a 'Portfólio' (Portfolio) button, and a 'Mudar de aluno' (Change student) dropdown menu currently set to 'António Silva'. The main content area is divided into several sections:

- Profile Card:** Features a green monster avatar, the name 'António Silva', and a 'Todos' (All) filter button.
- Minhas histórias (My Stories):** A section showing a story from 'ANPRI - Aprender' with 3 items, and a '+ Adicionar uma aula' (Add a class) button.
- Ver relatório (View Report):** A button with a calendar icon.
- Tools Bar:** A row of icons for 'foto' (photo), 'Video', 'Desenhar' (draw), 'Arquivo' (archive), and 'Diário' (journal).
- Façam (Do):** A section with two activity cards:
  - Desenhar um robô (Draw a robot):** Includes a paintbrush icon, a description: 'Faz um desenho de um robô que pode ajudar o Homem, como por exemplo, um robô aspirador que ajuda a limpar o chão de uma casa.' (Make a drawing of a robot that can help humans, for example, a vacuum robot that helps clean the floor of a house.), the date 'Wed, Dec 9', and the source 'ANPRI - Aprender'. A blue 'Começar' (Start) button is to the right.
  - Descobre a imagem a partir do código (Discover the image from the code):** Includes a clipboard icon, a description: 'Segue estas orientações' (Follow these instructions), '1º - A contagem é feita da esquerda para a direita e de cima para baixo.' (1st - The counting is done from left to right and from top to bottom.), '2º - A letra, do código, corresponde à cor a ser utilizada, o número depois da letra é o número de quadrados pintados com a letra da cor.' (2nd - The letter, from the code, corresponds to the color to be used, the number after the letter is the number of squares painted with the letter's color.), and the instruction 'Pinta por cima de cada quadrado' (Paint over each square). A blue 'Começar' (Start) button is to the right.






# **Atividade: desenhar um robô na plataforma ClassDojo**


# Desenhar e entregar o trabalho “O meu robô” na plataforma ClassDojo

ClassDojo

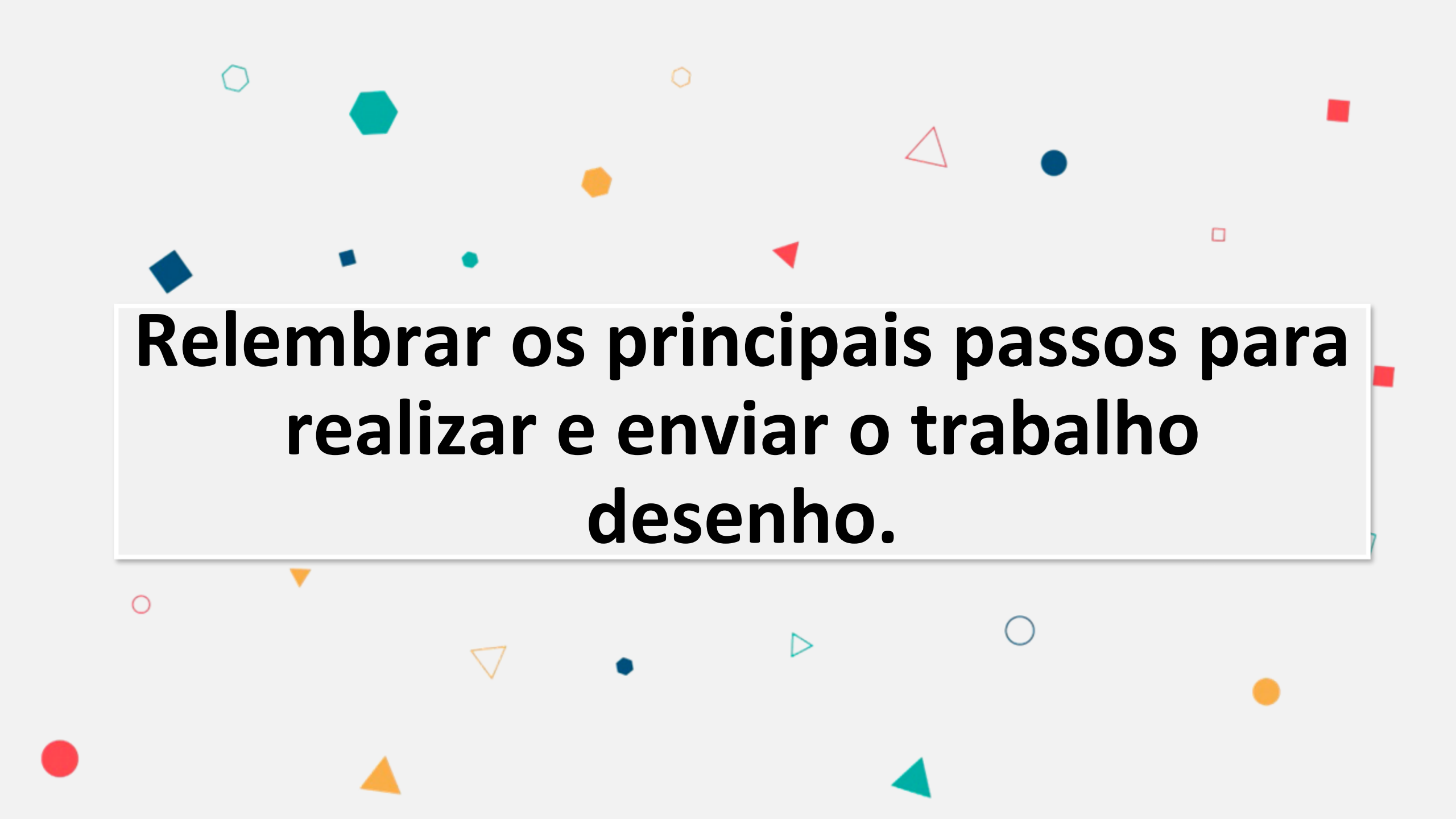
Casa **Portfólio** Mudar de aluno António Silva ▾

## Façam

-  **Desenhar um robô**  
Faz um desenho de um robô que pode ajudar alguém, como por exemplo, um robô que explora um planeta.  
Wed, Dec 9 · ANPRI - Aprender [Começar](#)
-  **Escreve o teu nome**  
Escreve o teu nome completo.  
Thu, Dec 10 · ANPRI - Aprender [Começar](#)
-  **Uma aventura no espaço**  
Ordena a sequência da História "Uma aventura no espaço" e completa com carimbos.  
Thu, Dec 10 · ANPRI - Aprender [Começar](#)

**Meu portfolio** 





**Relembrar os principais passos para  
realizar e enviar o trabalho  
desenho.**

# Escolher a atividade na ClassDojo

## Façam



### **Desenhar um robô**

Faz um desenho de um robô que possa explorar um planeta.

Wrd, Dec 10 • ANPRI - Aprender



### **Escreve o teu nome**

Escreve o teu nome completo.

Thu, Dec 10 • ANPRI - Aprender



### **Uma aventura no espaço**

Ordena a sequência da História "Um

Thu, Dec 10 • ANPRI - Aprender

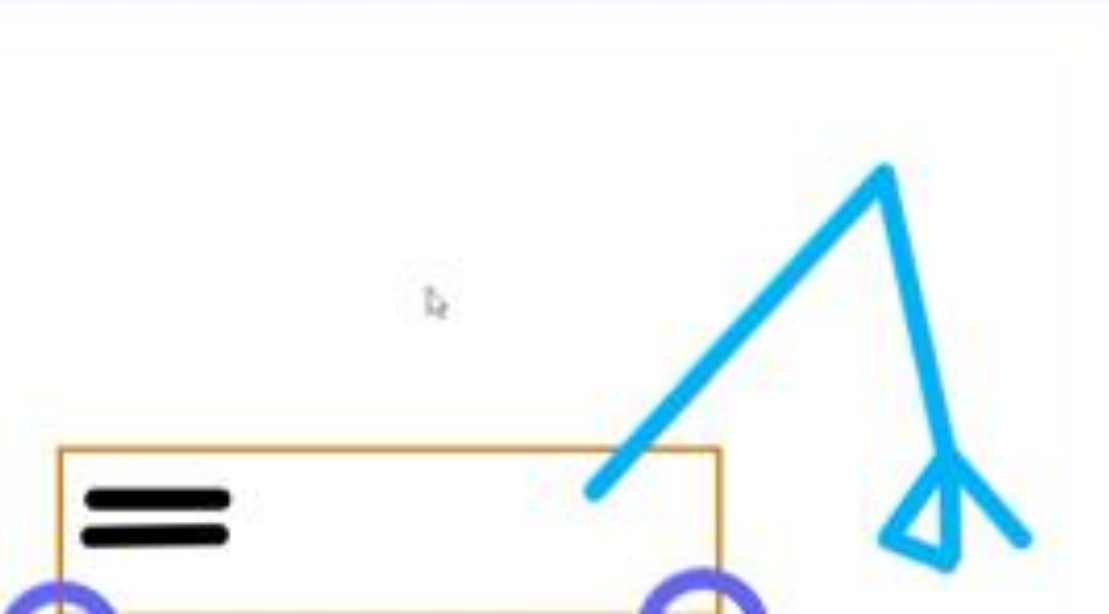
# Enviar o trabalho “O meu robô”

Salvar   Feedback

Desenhar um robô

Entregar

Faz um desenho de um robô que pode ajudar alguém, como por exemplo, um robô que explora um planeta.

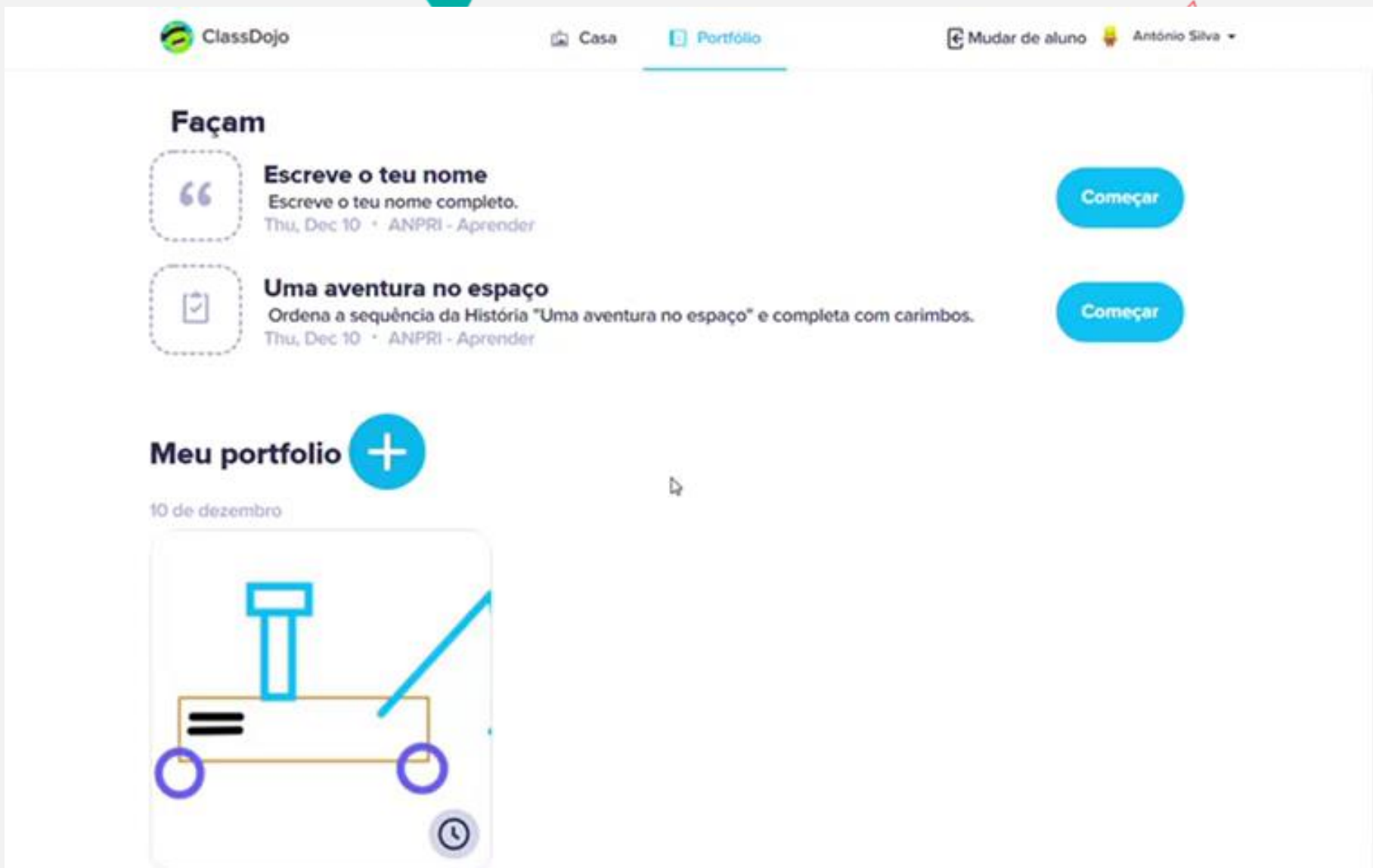




# História

## “Uma aventura no espaço”

# História “Uma aventura no espaço” | Ordenar a sequência



The screenshot displays the ClassDojo user interface. At the top, the ClassDojo logo is on the left, and navigation options for 'Casa' and 'Portfólio' are in the center. On the right, there is a 'Mudar de aluno' dropdown menu set to 'Antônio Silva'. Below the navigation bar, the 'Façam' section lists two tasks. The first task, 'Escreve o teu nome', includes a quote icon, the instruction 'Escreve o teu nome completo.', the date 'Thu, Dec 10', and the subject 'ANPRI - Aprender', with a 'Começar' button. The second task, 'Uma aventura no espaço', includes a checklist icon, the instruction 'Ordena a sequência da História "Uma aventura no espaço" e completa com carimbos.', the date 'Thu, Dec 10', and the subject 'ANPRI - Aprender', with a 'Começar' button. Below this, the 'Meu portfólio' section features a plus icon and the date '10 de dezembro'. A portfolio item is shown with a drawing of a rocket on a launch pad, a battery, and a switch, with a clock icon in the bottom right corner.

ClassDojo

Casa Portfólio

Mudar de aluno Antônio Silva

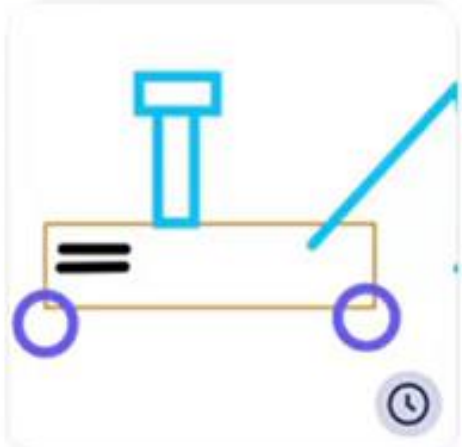
## Façam

**Escreve o teu nome**  
Escreve o teu nome completo.  
Thu, Dec 10 · ANPRI - Aprender [Começar](#)

**Uma aventura no espaço**  
Ordena a sequência da História "Uma aventura no espaço" e completa com carimbos.  
Thu, Dec 10 · ANPRI - Aprender [Começar](#)

## Meu portfólio

10 de dezembro





**Utilizar os carimbos para  
completar a história**

# Utilizar os carimbos para completar a história – *ClassDojo*

Fechar Salvar

Uma aventura no espaço

Entregar

Ordene a sequência da História "Uma aventura no espaço" e completa com carimbos.

Adicionar legenda...



**Ver avaliação dos trabalhos  
realizados no Portfólio || *ClassDojo***



# Ver avaliação dos trabalhos realizados no Portfólio | | *ClassDojo*



Casa

Portfólio

Mudar de aluno

António Silva

## Façam



### Escreve o teu nome

Escreve o teu nome completo.

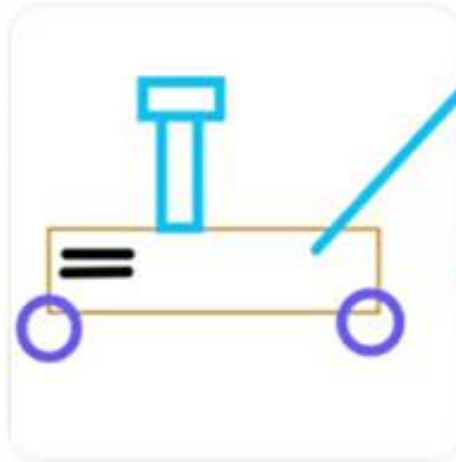
Thu, Dec 10 · ANPRI - Aprender

Começar

## Meu portfolio



10 de dezembro



## Bloco temático 11

Aprendeste a...

**Aceder ao espaço da turma na plataforma *ClassDojo*.**

**Realizar atividade: Desenhar um robô na plataforma *ClassDojo*.**

**Completar e Ordenar a sequência de uma História com o nome “Uma aventura no espaço”.**

**Ver avaliação dos trabalhos realizados no Portfólio.**