

## Origami do gato

Origami é uma arte tradicional japonesa, muito antiga, que consiste em dobrar um pedaço de papel quadrado e com ele construir figuras, sem o cortar (animais, casas, árvores, etc.).

### Como fazer?


**Passo 1-** Usa uma folha de papel de lustro (ou uma folha colorida) quadrada, mais ou menos com 15 cm de lado, e dobra-a ao meio, unindo os vértices A e B, como mostra a figura.

**Passos 2 e 3-** Dobra ao meio o triângulo formado, de modo a criares um vinco e volta a abrir, como vêes na figura.

**Passo 4-** Dobra a folha, pela linha pontilhada, de forma a criares as orelhas do gato.

**Passo 5-** Faz a última dobragem, pela linha pontilhada, como mostra a figura.

**Passos 6 e 7-** Por último, vira a folha e desenha o focinho do gato.



Responde às questões seguindo as orientações que te são dadas:

**1- Numera de 1 a 5 os passos necessários para a construção do origami do gato, de acordo com as instruções do texto e da figura.**

O 1 deve corresponder ao primeiro passo, o 2 ao passo seguinte e assim sucessivamente.

- Dobra-se a folha de forma a criar as orelhas do gato.
- Desenha-se o focinho do gato.
- Começa-se por dobrar uma folha quadrada, unindo os vértices A e B.
- Dobra-se o triângulo formado de modo a criar um vinco e volta-se a abrir.
- Faz-se a última dobragem pela linha pontuada, como se vê na figura.




Vou pensar com calma!  
O que tenho de fazer?  
Colocar as frases por ordem.



Então, depois de ler as frases, vou reler o texto para identificar a sequência...




... e vou ordenar com muita atenção, para não me enganar.



Depois, numero as frases corretamente.

## 2- Dá um outro título ao texto que seja adequado ao conteúdo do mesmo.



Vou pensar com calma!

O que tenho de fazer?

Identificar o assunto do texto e pensar num título que o resuma.



Leio ou releio.

Se necessário, releio o texto.



Respondo.

Depois escrevo uma resposta correta.