

Já visitaste o Jardim Zoológico de Lisboa?

E se fizéssemos um jogo para tornar mais fácil a descoberta de alguns animais que aqui existem? Vamos fazer um pedipaper?

Um pedipaper é um percurso feito a pé no qual vais ter de realizar alguns desafios. De uma forma divertida e descontraída, podes aprender sobre muitos assuntos interessantes.

Este pequeno caderno é um guião de exploração para usares durante a viagem de descoberta do Jardim Zoológico de Lisboa.

Utiliza o mapa para saberes o caminho a seguir. Para além de te saberes orientar, tens de ler pequenos textos e responder a perguntas que dizem respeito a cada animal. No final de cada desafio, recebes um autocolante que prova que superaste essa etapa.

Estás preparado? Se sim, vamos começar!

Fontes: LETRIA, José Jorge. *O Alfabeto dos Bichos*. Leya. 11.ª edição. 2019; NETO, Miguel. *A Arca de Não é ...ou o guia dos animais que poderiam ter existido*. Escrit'orio Editora. 3.ª edição. 2013; <http://www.supercoloring.com/paper-crafts/how-to-make-an-origami-koala-face-step-by-step-instructions?version=print>.

À descoberta do



NOME DA EQUIPA

LEGENDA MAP KEY

Atrações - Attractions
 ● Jardim Zoológico
 ● Monumento à Maria II

Serviços - Services
 ● Jardim Botânico
 ● Jardim de Água
 ● Biblioteca
 ● Biblioteca Infantil
 ● Museu da Memória
 ● Museu da Memória - Espaço 1
 ● Museu da Memória - Espaço 2
 ● Museu da Memória - Espaço 3
 ● Museu da Memória - Espaço 4
 ● Museu da Memória - Espaço 5
 ● Museu da Memória - Espaço 6
 ● Museu da Memória - Espaço 7
 ● Museu da Memória - Espaço 8
 ● Museu da Memória - Espaço 9
 ● Museu da Memória - Espaço 10
 ● Museu da Memória - Espaço 11
 ● Museu da Memória - Espaço 12
 ● Museu da Memória - Espaço 13
 ● Museu da Memória - Espaço 14
 ● Museu da Memória - Espaço 15
 ● Museu da Memória - Espaço 16
 ● Museu da Memória - Espaço 17
 ● Museu da Memória - Espaço 18
 ● Museu da Memória - Espaço 19
 ● Museu da Memória - Espaço 20
 ● Museu da Memória - Espaço 21
 ● Museu da Memória - Espaço 22
 ● Museu da Memória - Espaço 23
 ● Museu da Memória - Espaço 24
 ● Museu da Memória - Espaço 25
 ● Museu da Memória - Espaço 26
 ● Museu da Memória - Espaço 27
 ● Museu da Memória - Espaço 28
 ● Museu da Memória - Espaço 29
 ● Museu da Memória - Espaço 30



**PARA O DIA-UMA DE TODOS
 FUGIMOS ÀS RISCAS E
 TORNAMOS-NOS ZEBRAS
 ENTÃO FUGIMOS DO
 MONUMENTO À MARIA II
 E VAMOS PARA O JARDIM ZOOLOGICO**



Animais - Animals
 ● Antílope
 ● Árvore-de-céu
 ● Búfalo
 ● Camelo
 ● Cavalo
 ● Cervo
 ● Elefante
 ● Girafa
 ● Leão
 ● Leopardo
 ● Lince
 ● Morsa
 ● Onça-parda
 ● Panda-gigante
 ● Papagaio-de-sul-americano
 ● Peixe-dourado
 ● Queixada
 ● Rã
 ● Tamanduá
 ● Ursinho-de-ouro

Desafio 1

Às riscas brancas e pretas ou às riscas pretas e brancas?

Para o primeiro animal encontrares, este poema debes completar.

Conta-se que certa mosca
 numa _____ foi pousar,
 não lhe dando tempo nem descanso
 nem tempo para se coçar
 Disse a _____ irritada:
 “Para não fugir à regra,
 Aviso-te de que estás
 na minha lista negra!”

Qual é o animal que procuras?


Agora que descobriste, dirige-te ao local onde se encontra. Lê a placa informativa e preenche a tabela seguinte.

Nome comum:	
Nome científico:	
Atividade:	
Dieta alimentar:	
Reprodução:	
Habitat:	
Conservação:	

E afinal, a zebra é preta com riscas brancas ou branca com riscas pretas?

Já respondeste a todas as questões deste desafio!

Cola aqui o autocolante.



Desafio 2

O Zebroceronte



Olá, eu sou o *Zebroceronte*!
Sou a estrela POP da savana. Tenho o corpo enorme do _____
e as riscas da zebra.

O *Zebroceronte* tem as características de dois animais.

Agora que ficaste a conhecer a zebra, segue o mapa até à instalação número 9 para ficares a conhecer melhor o outro animal.

Que animal é esse? _____

Preenche o texto seguinte com algumas características do rinoceronte indiano.

Das 3 espécies asiáticas de rinoceronte, é a _____. Tem um único _____ frontal em média com 30 cm de comprimento, mas que pode atingir os 60 cm.

A _____, muito grossa com cerca de 4 cm de espessura, forma pregas que lhe conferem um aspeto de _____. A _____ é fraca, mas os restantes sentidos são apurados.


Pinta no mapa a zona distribuição deste animal no mundo.

Indica o seu habitat. _____



Já respondeste a todas as questões deste desafio!

Cola aqui o autocolante.



Desafio 3

Será que todos precisamos de gelo?



Eu sou o pinguim-do-cabo!
Queres conhecer-me melhor?
Procura no mapa a minha instalação e corre para lá para descobrires mais informação.

Agora que chegaste, descobre:

Qual é o meu revestimento? _____

Qual é a minha dieta alimentar? _____

Onde habito? _____

O que está a destruir o meu habitat? _____



Este é o meu primo, o *Pinguru* ou *Cangurim*.

Ele vive metade do tempo nas zonas costeiras de águas marinhas temperadas na costa da África do Sul e a outra metade na Austrália.

Na sua bolsa marsupial, leva sempre peixinho

fresquinho e uns óculos escuros para se proteger do sol australiano.

O *Cangurim* é metade pinguim e metade _____.


Agora que ficaste a conhecer o pinguim e o cangurim, segue o mapa até à instalação número 4 para ficares a conhecer melhor o outro animal, que é o canguru.

Preenche a tabela com informações sobre o canguru.

Nome comum:	
Nome científico:	
Atividade:	
Dieta alimentar:	
Reprodução:	
Habitat:	
Conservação:	

Já respondeste a todas as questões deste desafio!

Cola aqui o autocolante.



Desafio 4

Todos os animais bebem água?

Com o quadrado de papel que recebeste no início da prova, faz o origami que se segue para descobrires o animal que deves visitar em seguida.

Origami

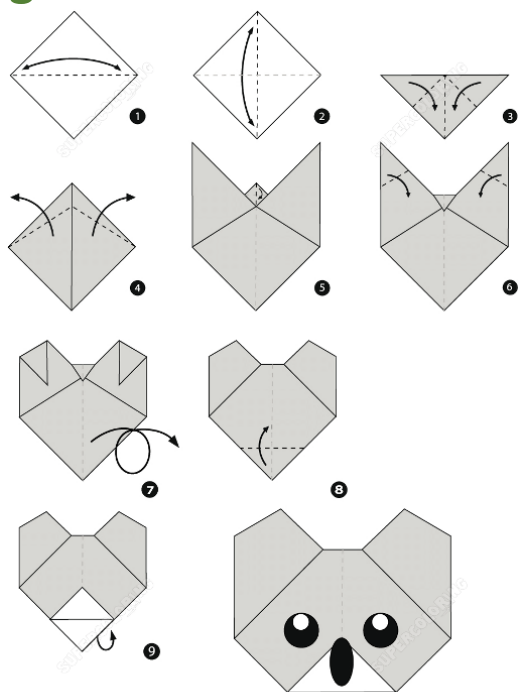



Image printed on www.supercoloring.com - for personal use only - reproduction is prohibited




Usa o QR code para veres as instruções no teu telemóvel.

Agora que descobriste, dirige-te ao local onde se encontra esse animal. Lê a placa informativa e preenche a tabela seguinte.

Nome comum:	
<i>Nome científico:</i>	
<i>Atividade:</i>	
<i>Dieta alimentar:</i>	
<i>Reprodução:</i>	
<i>Habitat:</i>	
<i>Conservação:</i>	

Já respondeste a todas as questões deste desafio!
Cola aqui autocolante.



Desafio 5

À procura de jacarés

Gosto de rios e de charcos, dando lugar à preguiça, e prefere águas sem barcos e sem areia movediça; é manhoso e matreiro, pele rija, dentes de aço, e ai de quem se atreva a tê-lo só a um passo.



Volta a observar o mapa com atenção.

Localizaste jacarés ou algum animal parecido?

Como se chama? _____


Completa o texto seguinte sobre esse animal com as palavras corretas:

Os olhos, as orelhas e narinas no topo da _____ permitem-lhe passar muito tempo debaixo de _____.

Os juvenis apresentam coloração verde. O 4º dente da mandíbula inferior distingue-se pelo tamanho e é visível mesmo quando a _____ está fechada.

Durante o dia descansa nas margens, mantendo a boca aberta nas horas de maior calor como forma de regulação da _____ corporal. Captura e dilacera as presas sem as mastigar. É um animal _____.

**Já respondeste a todas as questões deste desafio!
Cola aqui autocolante.**



Para terminar...

Aproveita agora para visitares mais alguns animais que existem no Jardim Zoológico de Lisboa.

Diverte-te!

Recorta as imagens e coloca-as no quadrado dos autocolantes.

