




PT-UK 650

A celebrar 650 anos de cooperação pacífica e partilha cultural

Fichas de Trabalho
1º Ciclo



Wall crawl – Como era a vida na era medieval?

Ficha 1a

Qual era o nome do sistema na época medieval?

Onde viviam as pessoas?

Que trabalhos diferentes faziam?

Como viajavam?

Tinham eletricidade e internet?

O que comiam?

Como preparavam a comida?

Havia Televisão?

Que desportos praticavam?

Nomear três jogos que praticavam na época Medieval

Texto 1



Em tempos medievais o rei tinha muito poder e possuía todas as terras do país. Vivia num castelo guardado por cavaleiros. O rei deu algumas terras a homens muito ricos chamados 'nobres', estes eram Senhores e Senhoras. Os nobres arranjavam soldados e cavalos para o exército do rei proteger o reino.



Os cavaleiros eram soldados que lutavam pelos nobres e pelo Rei e protegiam os castelos. Os nobres também davam aos cavaleiros alguma terra.

A maioria das pessoas eram "**camponeses**" que trabalhavam para os nobres: cozinheiros, criados, artesãos, ferreiros e agricultores que trabalhavam a terra. Os nobres protegiam-nos e davam-lhes um lugar para viver. As suas casas eram feitas de madeira, lama e palha. Este sistema chamava-se o sistema **Feudal**.



Castle



Casa de Camponeses

Na Europa Medieval não havia eletricidade, televisão, telefone, carros ou internet. Nem sequer tinham batatas!! Vieram da América do Sul 200 anos mais tarde.

Texto 2

O desporto preferido da nobreza era a caça. Vários nobres juntavam-se para uma caçada. *Montavam cavalos* enquanto os seus cães treinados caçavam as presas tais como *veados, coelhos e raposas*. Até as mulheres nobres/fidalgas gostavam de caçar. Utilizavam aves de rapina treinadas, tais como falcões, quando caçavam.

Havia muitos eventos atléticos em festivais e outras ocasiões. Estes incluíam tiro com arco e flecha, justas (duelos entre cavaleiros), corridas de cavalos e luta-livre.



Caça



Justa



Tiro com arco



Luta livre

Texto 3



Havia uma grande variedade de música durante os tempos medievais.

Muitas cidades tinham uma banda. Utilizavam diferentes instrumentos, incluindo gaitas, tambores, violinos, harpas, gaitas de foles, e até algo chamado "Sanfona ou Viela de Roda".

Sanfona



Uma das formas mais populares de entretenimento era o trovador. Os trovadores eram homens que viajavam de cidade em cidade cantando e tocando música que contavam histórias românticas sobre cavaleiros e heróis. Muitos trovadores tornaram-se famosos e atuaram perante reis e rainhas.

Havia também *jograis* e *bobos* que faziam acrobacias e malabarismos.

As pessoas da época medieval também gostavam de jogos. Jogavam xadrez e outros jogos com dados e cartas.

Texto 4 – Festas Medievais



O pão não era apenas vital para comer, era também necessário para comer com ele. O pão era também utilizado como um prato chamado "Pão de Trinchar"

Cozinhavam no fogo. Os ricos (os cavaleiros do rei e os nobres) comiam carne e peixe. A carne era fresca, salgada ou fumada, e incluía frango, bacon, porco, carne de vaca, carneiro, pato, gansos, pombos, e aves selvagens, tais como faisões e perdizes. Cervos, lebres e javalis capturados numa caça também eram comidos.

Comer salmão com vinho também era popular. Para sobremesa comiam fruta: laranjas, limões, romãs, uvas, bem como bolos de mel e queijo.



Os camponeses pobres comiam guisado ou cozidos feitos com cevada. Também comiam couve, feijão e ovos. Bebiam cerveja.

Romãs

Na época medieval, cada pessoa carregava a sua própria faca e comia com as mãos. Não havia garfos, embora se utilizassem colheres. As mãos ficavam muito gordurosas e tinham de ser lavadas antes e depois da refeição.



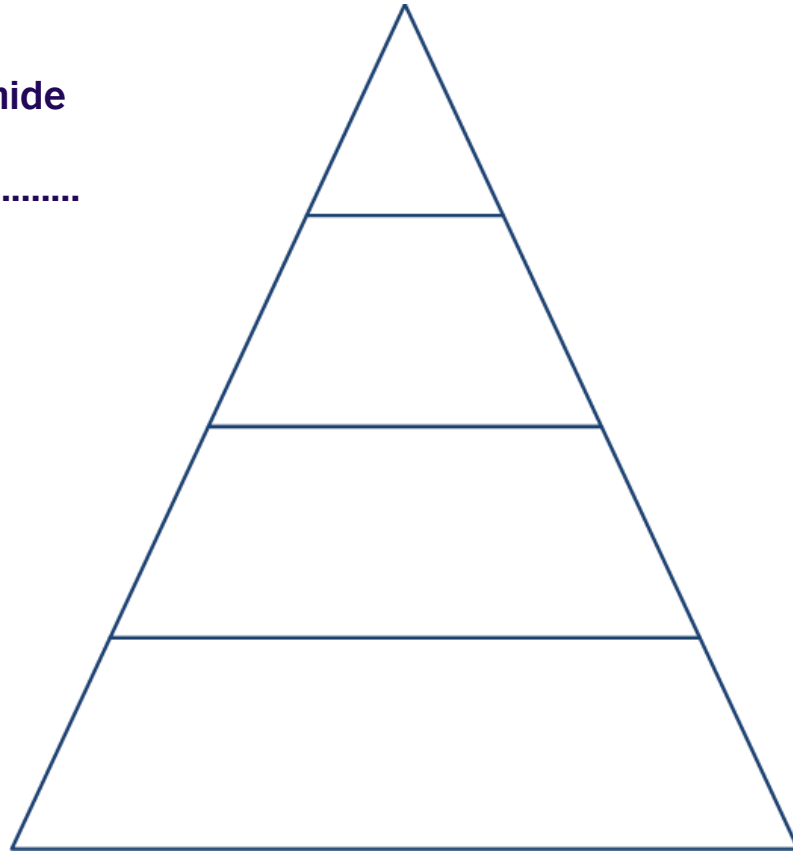
Cevada

Wall crawl – Como era a vida na época medieval? Ficha 1b

1. Completar a pirâmide e fazer um desenho
2. Completar o texto com as palavras na caixa

Hierarquia: A Pirâmide

Título:.....



camponeses nobres rei terra cavaleiros

A pessoa mais poderosa do reino era o 1. A seguir, havia homens muito ricos chamados 2. O Rei dava 3. aos Nobres, que contratavam soldados chamados 4. para defender e proteger o Rei.

A maioria das pessoas eram pobres 5. Havia agricultores que trabalhavam na terra, cozinheiros e artesãos.

*Convite a um Casamento**Ficha 2*

Complete the invitation with words from the box

Casamento	Rei Dom João I	1387
A Amizade e a Aliança		
Dona Filipa de Lencastre de Inglaterra	Sé do Porto	



Que seja do conhecimento de todos
os súbditos,

no dia 14 de Fevereiro do ano

O do

.....

e da

.....

terá lugar no

.....

Para festejar

.....

Entre Portugal e Inglaterra

O casal feliz convida calorosamente V. Exas. para se
juntarem a eles nesta ocasião de alegria para um banquete
e um serão de divertimento

Entretenimento




Comida




Planear uma
Festa

Decoração




Jogos



No dia 14 de Fevereiro de 1387, o Rei João Primeiro de Portugal casará com Filipa de Lencastre de Inglaterra.

Para celebrar e selar o tratado de amizade, união e aliança perpétua dos nossos dois países

Haverá 10 dias de festas e celebrações.



Ementa da Festa

Ficha 7

Fazer Decorações - Instruções


Em grupos, utilizem materiais à escolha para fazer a decoração do Grande Salão.

espada




Tapeçaria medieval

escudo



brazão


1. Vejam com atenção a imagem da espada medieval. Escolham os materiais para fazer uma espada forte para um cavaleiro.
2. Façam um desenho colorido para pendurar na parede do Grande Salão. Existiam 7 cores principais na época Medieval: branco, amarelo, vermelho, verde, azul, roxo e preto.



3. Escolha a forma e o desenho do escudo que desejar. Escolha os materiais, desenhe e meça cuidadosamente tudo para fazer um escudo medieval de bom tamanho para pendurar na parede.



4. Desenhe um brasão de armas em papel ou com plasticina. Um brasão de armas é um grupo especial de imagens ou símbolos pertencentes a um grupo ou família. Existem muitos brasões de armas nas diferentes regiões de Portugal.



O **brasão português** tem cinco escudetes de **azul** colocados em forma de cruz, carregados com cinco besantes de prata que representam as **Cinco Santas Chagas de Jesus Cristo**. Estão envolvidos por uma bordadura de **vermelho** com vários castelos de ouro.

Muitos brasões tinham animais, por exemplo leões para representar a bravura ou uma pomba para representar a paz.



Inglaterra



Chipre

O que incluir na sua Brasão?

As cores, os animais e os símbolos tinham significados diferentes:

Cores	Símbolos	Animais
Amarelo ou Dourado: Gentileza	Machado – Bem-comportado	Abelha - Trabalhador
Branco ou Prateado – Paz e Honestidade	Coroa - Poder	Cão - Lealdade
Preto e Azul - Lealdade	Cornos e Chifres – Força	Dragão – Defensor de Tesouro
Vermelho - Força	Lua - Paz	Grifo - Bravura
Verde – Esperança e Alegria	Aliança - Lealdade	Unicórnio - Coragem Extrema
Roxo - Realeza	Espada - Guerreiro	
	Torre de Castelo - Protetor	



Nome de Família e lema. Um lema é uma frase curta: um princípio orientador:


Exemplos: Esperança e bondade. Amizade para sempre, unidos estamos



Escolher 4 símbolos/imagens. Desenhar ou fazer com playdoh.

Exemplos:

1. O teu animal preferido
2. A tua planta, árvore ou flor preferida
3. O que mais gostas de fazer
4. A tua comida preferida ou o teu jogo preferido.



Preparar uma apresentação para a turma.

Esta é a minha espada. Utilizei

.....

Primeiro,

Depois,.....

Então,....

Por fim,

*Este é o meu desenho
medieval. Escolhi porque*

.....

Utilizei as cores

.....

porque.....

Esta é a minha Brasão

A 1ª imagem simboliza

A 2ª

A 3ª

E a 4ª

Tem o meu nome e o lema é

porque.....

Éis o meu escudo

medieval. Tem

formato.....

O desenho é

porque.....

Jogo e Rima



As regras do Quintain:

Pessoa A senta-se. Pessoa B fica de pé à sua frente.

Pessoa A levanta uma perna, e coloca o seu pé contra o pé da pessoa B. Ambos tentam mandar o oponente ao chão. Não vale dar pontapés!

Ring of Roses rhyme

Ring-a-ring-a-rosies
A pocket full of posies
A tissue, a tissue
We all fall down

The robin on the steeple
Is singing to the people
A tissue, a tissue
We all fall down

The cows are in the meadow eating
buttercups
123 we all jump up!

The cows are in the meadow eating
buttercups
123 we all jump up!

The king has sent his daughter
To fetch a pail of water
A tissue, a tissue
We all fall down

The wedding bells are ringing
The boys and girls are singing
A tissue, a tissue
We all fall down

Fishes in the water, fishes in the sea
We all jump up with a 1 2 3!

Fishes in the water, fishes in the sea
We all jump up with a 1 2 3!

Tradução Portuguesa:

Rima: Vamos brincar de Roda-Roda! Vamos dar as mãos!

*Gira, gira a roda
Mas com tantas rosas,
A-tishoo! A-tishoo!
Caímos no chão*

*Gira, gira a roda
Mas com tantas rosas,
A-tishoo! A-tishoo!
Caímos no chão*

*O sol está brilhando
Flores florecendo
Salte um pouco, Mais um pouco, Bem mais alto*

*O sol está brilhando
Flores florecendo
Salte um pouco, Mais um pouco, Bem mais alto*

*Gira, gira a roda
Mas com tantas rosas,
A-tishoo! A-tishoo!
Caímos no chão*

*Gira, gira a roda
Mas com tantas rosas,
A-tishoo! A-tishoo!
Caímos no chão*

*O sol está brilhando
Flores florecendo
Salte um pouco, Mais um pouco, Bem mais alto*

*O sol está brilhando
Flores florecendo
Salte um pouco, Mais um pouco, Bem mais alto"*



Rei D. João I e Rainha Filipa

Plano de Festa

Evento e Ocasião:

Data:

Decoração:

Ementa:

Entretenimento e Atividades:

Jogos e Desportos